

# *Bienvenue à l'école maternelle !*

## *Ecole primaire publique de Saint-Denis-en-Bugey*




Ce petit guide conçu à votre intention a pour but de vous présenter l'école de votre enfant et de vous informer sur son fonctionnement.

Nous espérons qu'il vous permettra de mieux vous repérer et qu'ainsi la scolarité de votre enfant se déroulera dans les meilleures conditions.

**Année scolaire 2020-2021**

Votre enfant va faire sa première rentrée à l'école et c'est pour lui, une grande aventure !



**L'école maternelle** comprend :

La Petite Section (PS), la Moyenne Section (MS), la Grande Section (GS).  
Elle accueille les enfants de 3 à 6 ans.

Ces trois années d'école maternelle, PS, MS et GS sont très importantes car elles préparent votre enfant pour réussir à l'école élémentaire.

A l'école maternelle, on apprend à devenir élève, on apprend aussi à devenir autonome.

Entrer à l'école, c'est entrer aussi dans une collectivité qui a un programme d'enseignement, mais c'est également entrer dans une collectivité qui a ses règles de vie.

Ces apprentissages nécessitent une assiduité dès la classe de petite section.

**A l'école maternelle**, les adultes qui travaillent auprès de votre enfant sont :

- Les enseignantes
- Les ATSEM : Agent Territorial Spécialisé des Ecoles Maternelles.  
Employées par la Mairie, leur rôle est d'assister les enseignant(e)s lors des activités de classe ou en dehors : assistance aux ateliers de travail, préparations matérielles, rangement des ateliers, soins corporels aux enfants, entretien des locaux...

# **Informations concernant l'école**

**Ecole primaire publique de Saint Denis en Bugey  
Place Alexandre Bérard  
01500 St Denis en Bugey**

Directeur : Mr Lionel PAUGET

Tel : 04.74.38.29.15

E-mail : ce.0010950c@ac-lyon.fr

## **Horaires de l'école :**

Le matin → Accueil de 8h20 à 8h30 ; Sortie à 11h30

L'après-midi → Accueil de 13h20 à 13h30, Sortie à 16h30

Les enfants doivent être accompagnés par un adulte jusqu'à la porte de la classe.

## **Restauration scolaire et garderie : (Voir Annexe 1)**







Tel : 06.33.13.63.96

Horaires de la garderie : Matin: de 7h00 à 8h20

Le soir: de 16h30 à 18h00



# Les 6 grands domaines d'apprentissage (programmes 2016)

<b>Mobiliser le langage dans toutes ses dimensions</b> L'oral L'écrit		<ul style="list-style-type: none"> <li>-Oser entrer en communication</li> <li>-Echanger et réfléchir avec les autres</li> <li>-Comprendre et apprendre</li> <li>-Commencer à réfléchir sur la langue et acquérir une conscience phonologique</li> </ul>
		<ul style="list-style-type: none"> <li>-Ecouter de l'écrit et comprendre</li> <li>-Découvrir la fonction de l'écrit</li> <li>-Commencer à produire des écrits et en découvrir le fonctionnement</li> <li>-Découvrir le principe alphabétique</li> <li>-Commencer à écrire tout seul</li> </ul>
<b>Apprendre ensemble et vivre ensemble</b>		<ul style="list-style-type: none"> <li>-Vivre ensemble</li> <li>-Coopérer et devenir autonome</li> <li>-Comprendre ce qu'est l'école</li> </ul>
<b>Agir, s'exprimer, comprendre à travers l'activité physique</b>		<ul style="list-style-type: none"> <li>-Agir dans l'espace, dans la durée et sur les objets</li> <li>-Adapter ses équilibres et ses déplacements à des environnements et des contraintes variés</li> <li>-Communiquer avec les autres au travers d'actions à visée expressive ou artistique</li> <li>-Collaborer, coopérer, s'opposer</li> </ul>
<b>Construire les premiers outils pour structurer sa pensée</b>		<ul style="list-style-type: none"> <li>-Découvrir les nombres et leurs utilisations</li> <li>-Explorer des formes, des grandeurs, des suites organisées</li> </ul>
<b>Agir, s'exprimer, comprendre à travers les activités artistiques</b>		<ul style="list-style-type: none"> <li>-Les productions plastiques et visuelles</li> <li>-Univers sonores</li> <li>-Spectacle vivant</li> </ul>
<b>Explorer le monde</b>		<ul style="list-style-type: none"> <li>-Découvrir les objets</li> <li>-Découvrir la matière</li> <li>-Découvrir le vivant</li> <li>-De repérer dans l'espace</li> <li>-Se repérer dans le temps</li> </ul>

# Conseils pour une première rentrée réussie !

Pour venir à l'école, votre enfant doit être prêt pour la vie en collectivité, c'est-à-dire être préparé à la séparation avec ses parents, être prêt psychologiquement, physiquement et être propre.

## Les jours précédents la rentrée



La première rentrée est un moment important de la vie de votre enfant. Il est essentiel de lui en parler :

- pour lui donner une image positive de l'école.
  - pour lui expliquer où il va aller et qui il va rencontrer, ce qu'il va faire pendant la journée (jouer, chanter, dessiner..)
  - pour préparer la séparation en le sécurisant.
  - pour mettre des mots sur ses peurs.
  - pour susciter chez lui un désir de rencontre et de découverte.
- Avant le grand jour, montrez-lui sa future école, faites le chemin avec votre enfant, parlez-lui de l'école, sans embellir, sans inquiéter.
- Préparez ensemble son cartable : y écrire son prénom, y glisser un vêtement de rechange et des chaussons au prénom de l'enfant.



La rentrée aura lieu pour tous les enfants le **Mardi 1er septembre 2020**. Si le nombre d'élèves est trop important, la rentrée sera échelonnée sur deux jours afin d'accueillir les enfants dans les meilleures conditions possibles. **Dans ce cas, les groupes vous seront communiqués au plus tard début juillet par l'intermédiaire du panneau d'affichage qui se trouve sur le portail de l'école maternelle.**

## *Le jour J ...*

Ayez le temps ce jour-là d'accompagner votre enfant dans la classe. Vous pourrez rester un petit moment avec lui, puis ce sera l'heure de la séparation. Expliquez-lui alors ce que vous allez faire et dites-lui qui viendra le/la chercher à la sortie.

- Acceptez ses larmes s'il y en a, même si elles coulent fort, le plus souvent elles sèchent assez vite. Si possible ne montrez pas votre éventuelle angoisse.
- Laissez-le apporter son objet familier : c'est le lien rassurant avec la maison.
- Au moment de la sortie, soyez bien à l'heure pour éviter que votre enfant ne s'inquiète, bien des angoisses et des larmes pourront être évitées.
- Ne lui posez pas trop de questions ; les confidences viendront plus tard.
- Donnez-lui le temps de s'adapter à l'école, sans vous affoler de ses larmes, de ses cris, de ses trépignements... Certains enfants ont besoin de temps pour accepter le changement.
- Un bobo, une dispute... pas de panique, ce n'est pas grave. Rassurez-le, la maîtresse est toujours là pour régler tous les petits problèmes et assurer le bien-être des enfants.
- Un doute, un problème, un besoin... parlez-en à la maîtresse, votre enfant sera sensible à la confiance réciproque entre l'école et la famille.
- Une fréquentation régulière est indispensable pour que votre enfant progresse et s'intègre pleinement dans la classe.

### **Votre enfant aura aussi besoin dès la rentrée:**

- De chaussons qui tiennent bien au pied, style chausson de gymnastique (**semelles blanches**) marqués au nom de l'enfant.
- D'une attestation d'assurance : **Responsabilité civile et Individuelle accident**
- De 4 photos d'identité
- D'une boîte de mouchoirs
- D'un sac à dos suffisamment grand pour contenir un petit cahier de 17x22 et des vêtements de rechange.
- D'une petite couverture ou sac à dodo et d'un petit coussin (pour la sieste s'il vient à l'école l'après-midi)

**Tous les vêtements doivent être marqués au nom de l'enfant (bonnet, gants, chaussons...) car bien souvent les enfants ne reconnaissent pas leurs affaires.**

### **Santé et bien être des enfants :**

- Les enfants malades, fiévreux ne sont pas acceptés à l'école.
- Aucun médicament ne peut être administré à l'école. Si votre enfant souffre d'une maladie chronique, **un Projet d'Accueil Individualisé (PAI)** sera mis en place avec le médecin scolaire. Il suffit de demander un dossier à l'école.
- Toute maladie contagieuse doit être signalée. Un certificat de non contagion vous sera demandé au retour en classe.
- Toute absence doit être signalée le jour même par téléphone.

- Il n'y a pas de collation en classe en dehors des anniversaires qui auront lieu le vendredi matin. De l'eau est proposée régulièrement aux enfants dans la journée.

### **Tétines et doudous :**

- Les tétines n'ont pas leur place à l'école. Elles sont seulement autorisées pour la sieste si vous les amenez dans une boîte hermétique marquée au nom de l'enfant.
  - Les doudous sont autorisés au moins en début d'année, nous les rangeons toutefois pendant les ateliers dans « la maison des doudous ». Pensez à les récupérer pour la nuit...
  - Pour les enfants qui restent à la sieste, nous vous demandons de bien vouloir prévoir un doudou qui restera sur place à l'école tout le temps. Nous vous le rendrons à la fin de chaque période afin qu'il soit lavé.
  - Pas de biberon à l'école
- Dans les jours qui suivront la rentrée une réunion de classe sera organisée afin de vous donner des informations plus précises concernant le fonctionnement de la classe et de répondre aux questions que vous vous posez .
- Un cahier de liaison vous permettra durant l'année, d'être informé des évènements possibles au cours de l'année scolaire et d'échanger des informations avec la maîtresse.

A très bientôt,

La maîtresse de petite section.



## Calendrier 2020-2021 (Zone A)

Rentrée scolaire : Mardi 1<sup>er</sup> septembre (s'il n'y a qu'un seul groupe d'élèves)

ou

Mardi 1<sup>er</sup> septembre (pour le groupe 1)

Jeudi 3 septembre (pour le groupe 2)

Vacances de la Toussaint :

Du samedi 17 octobre 2020 au dimanche 1<sup>er</sup> novembre inclus

Vacances de Noël :

Du samedi 19 décembre 2020 au dimanche 3 janvier 2021 inclus

Vacances d'hiver :

Du samedi 6 février 2021 au dimanche 21 février 2021 inclus

Vacances de printemps :

Du samedi 10 avril 2021 au dimanche 25 avril 2021

Pont de l'Ascension :

Du mercredi 12 mai 2021 au dimanche 16 mai 2021

Grandes vacances d'été:

Fin des cours mardi 6 juillet 2021